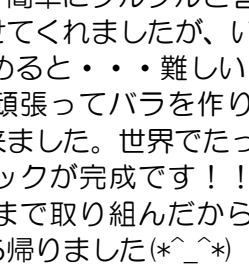
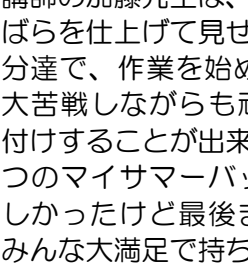




9月 草平児童館 児童クラブ通信

サマーバック

毎回大好評の「クレイデコ」樹脂粘土でばらの花&貝を作り、サマーバック飾り付けに挑戦しました。講師の加藤先生は、簡単にクルクルと巻いてばらを仕上げてくださいましたが、いざ自分達で、作業を始めると・・・難しい(〜;)大苦戦しながらも頑張ってバラを作り飾り付けすることが出来ました。世界でたった1つのマイサマーバックが完成です!! 難しかったけど最後まで取り組んだからこそみんな大満足で持ち帰りました(*^_^*)




ひまわり作り

色とりどりの画用紙を1cm幅に切り、縦・横と糸ならぬ紙を通してかのご編みに挑戦。簡単に仕上げている子、苦戦している子たちは、友達に助けをもらいながら色彩豊かな織物(花の芯)を完成させました★花は、折り紙でコツコツ折り組み合わせて円にして織物と合わせると・・・素敵な大輪ひまわりが、完成!! 館内の壁面には、ヒマワリの花がいっぱい咲いています。



かざぐるま作り

昔のあそびを教えていただけるボランティアの先生に来て頂き、かざぐるま作りを行いました。シートに好きな絵を描き、組んでいくと・・・素敵な風車が完成しました。先生に仕上げの工程をしてもらう時の子ども達は、先生の手先に釘づけでした。!(^_^)! 子ども達にとって、人生の先輩に遊びを教えていただいたことが、とてもよい体験となったと思います。



消しゴムはんこ

講師の先生を招いての消しゴムはんこ作り。本来は、彫刻刀カッターを使う所を、今回は、簡単バージョンとして、竹串を使い消しゴムを掘りました!カラフルなスタンプでポンポン押し切手風にアレンジしていくとオリジナル切手コレクションが沢山出来ました。♡★みんな集中している姿は、講師の先生から褒めて頂き、子ども達も嬉しそうでした。可愛いハンコは、色々なところで活躍させてくれることでしょう。(๑^_^๑)



いきなりゼリー

子ども達の大好きなゼリーを冷蔵庫で冷やさず、氷を使って急冷して作りました。液体だったレモンジュースが徐々にびるびるのかたまりに変わっていく様子に子ども達も釘づけでした。みかんを添えて食べたゼリーは、とても美味しかったです。



水鉄砲遊び 楽しかったよ★

1 (日)	休館日	17 (火)	児童館まつり準備
2 (月)	始業式 AM11:30 下校 目標決め/道具箱点検	18 (水)	
3 (火)		19 (木)	集団遊び 4:15~ (はり鬼)
4 (水)	ハロウィン壁面作り	20 (金)	
5 (木)		21 (土)	草平小学校 運動会
6 (金)		22 (日)	休館日
7 (土)	第2回ボランティア会議 PM1:30~	23 (月)	秋分の日 休館日
8 (日)	休館日	24 (火)	パチンコ作り
9 (月)	卓球教室 PM3:45~	25 (水)	
10 (火)		26 (木)	避難訓練
11 (水)		27 (金)	草平小学校 代休日
12 (木)	読み聞かせ PM3:45~	28 (土)	体操教室 (ポートボール) PM1:30~
13 (金)		29 (日)	休館日
14 (土)	敬老の日プレゼント AM10:30~ [ピースストラップ] ¥50/20名	30 (月)	誕生日会
15 (日)	休館日		
16 (月)	敬老の日 休館日		

※児童館を利用する時は、必ず靴を履いてきてください。
(クロックス・サンダル等はX)
また、帽子・汗拭きタオル・水筒を必ず持参して下さい。ご協力お願いします。

※9月16日(月)・23日(月)は祝日のため、休館日となります。
イベント申込み・おやつのお受け取り等ご注意ください。

予定を変更する場合がありますのでご了承ください。